400-188-9898

本图册最终解释权归浙江瑞格阀门集团有限公司所有产品参数发生变更时恕不另行通知，以实物为准

浙江瑞格阀门集团有限公司

ZHEJIANG RUIGE VALVE GROUP CO., LTD

地址 : 浙江省玉环市大麦屿普青工业区
电话 :0576-87515888 87383678
传真 :0576-87381688
E-mail:mail@chinaruige.com

瑞格微信公众号　　瑞格手机网站

RUIGE瑞格

瑞格品质 传承经典

RUIGE QUALITY HERITAGE CLASSIC

CONTINUOUS SUPPLY PRODUCT MANUAL

两联供产品手册

浙江瑞格阀门集团有限公司

ZHEJIANG RUIGE VALVE GROUP CO., LTD

www.chinaruige.com　　以人为本、诚信经营、科技兴厂

WELCOME TO
RUIGE BRAND WORLD

欢迎来到瑞格品牌世界

www.chinaruige.com

RUIGE瑞格

INTRODUCTION
About RUIGE 关于瑞格

浙江瑞格阀门集团有限公司成立于 1993 年，地处中国东海之滨，中国阀门之都，水暖阀门采购基地—浙江玉环。公司占地面积 3 万多平方米，建筑面积 5 万多平方米，现有员工 500 余人，各类专业技术人员 100 余人。本公司集研发、生产、销售和服务为一体，产品涵盖了阀门、水暖、卫浴、管件、广泛应用于给排水系统、城市供热系统、暖通管道系统、空调管道系统、燃气系统及产品配套等领域的股份制企业；为国内外用户提供极致的一站式服务，产品销售网络遍布国外和国内 32 个省市自治区，深受用户的青睐和好评，在国内中、低压民用铜阀门领域中属四大阀门品牌之一。

公司拥有国内先进锻压生产线、加热 IGBT/D 高频炉、DT-8812H 红外线测温仪、台湾精密专机、精密 CNC 机床、球阀专用 CNC 加工机床、台湾闸阀专用加工机床、十五条装配生产流水线、自动试压台、抛光及超声波清洗机和高性能退火炉等自动和半自动的生产加工设备。有德国进口光谱仪、抗弯、抗扭、抗拉试验台、水压静压爆破试验台、高低温气密试验台、水阀寿命试验台、水阀流量试验台、气阀流量试验台、气阀寿命试验台、温控阀性能曲线测试台、温包热耐久测试台、阀芯寿命测试机、软管寿命测试机、影像测量仪、金相测试机组、水浴锅化验室等先进的检测设备和检测技术，并于 2018 年通过国家 CNAS 认可委认可检测中心。

公司先后通过 ISO9001, ISO14001, TS 压力管道许可证、标准化良好行为认证、中国节水产品认证、中国城市燃气协会会员单位等各类体系认证，荣获“浙江省著名商标”、“浙江名牌产品”、中国建筑五金行业“知名品牌”、中国质量万里行质量信用企业，“全国水暖、阀门名优品牌定点生产 (采购) 企业”、”AAA”级信用企业、浙江省工商局“A 级信用企业”、玉环市百强企业和玉龙企业等诸多荣誉。2010 年公司受邀参加由全国阀门标准化委员会组织、合肥通用机械研究院主持，经中华人民共和国工业和信息部核准的阀门标准的起草和制定。公司产品由中国太平洋保险公司提供产品责任保险。

30
30 多年生产经验

100
专业技术人员 100 余人

500
员工 500 余人

50000
建筑面积 5 万多平方米

一直以来，瑞格公司以“用户的今天就是瑞格的明天”为理念，以质量第一为目标，以用户满意为导向，以制造高质量产品为起点，并始终遵循“以质求量、以质求效、以质求誉”方针，不断的追求、探索、开发、创新。不断完善产品的质量与售后服务。我们热忱地邀请新老客户光临，与我们携手同行，共求发展。

RUIGE QUALITY HERITAGE CLASSIC

瑞格品质 传承经典



工欲善其事，必先利其器

为了满足国内和国际市场对我公司产品的要求，公司引进国际一流水平的生产线，实现了生产车间自动化、标准化的生产流程。同时，公司始终坚持“质量是企业的生命”的宗旨，不断完善产品质量检测手段，建立行业一级质量监督检验机构，拥有先进的生产工艺和装备工艺，确保了产品品质始终稳定如一。

加工、精加

成熟的加工工艺，多工位专用机床和高精数控机床，产品结构合理，尺寸配合紧密，使产品滴水不漏，确保了瑞格品质的始终稳定如一。

精心生产，用心检测

专门的质检机构，专业的检测中心，先进的测试设备，为瑞格企业构建起了科学完善的现代化质量控制体系。也使瑞格企业通过一系列的国际质量检测，并获得了国际的相关认证证书。为瑞格企业的明天发展奠定了一系列的基础。



DEVELOPMENT HISTORY

发展历程

1993~2006

创立于 1993 年，并获得行业知名品牌、优质品牌、生产（采购）定点企业

2007~2008

ISO9001: 2000
ISO4001: 2004
标准化良好行为

2009

浙江名牌
浙江省著名商标
特种设备制造许可证

2010~2011

中国卫浴名牌
CE 认证
中国燃气协会会员

2012~2013

国家高新企业
普青工业区新厂区建成并投入使用
台州市专利示范企业

2015

省高新技术企业
成立台州市育高新技术研发中心

2016

浙江省高新技术企业研究开发中心

2018

国家 CNAS 认可检测中心 / “浙江制造”认证 / 市政府质量奖

2020

玉龙企业 / 知识产权管理体系认证 / 中国水协会会员

2021

浙江省专精特新“小巨人”企业
中国节水认证

2022

浙江省商标品牌战略示范企业 / 台州市专精特新“小巨人”企业 / AAA 测量管理体系认证

2023

国家标准起草单位，铸铁阀门生产工厂

2024

新项目厂房奠基启动仪式正式更名为**浙江瑞格阀门集团有限公司**

32 年

1993~2025

专业机构的认可 Professional institutions approval

公司先后通过 ISO9001、ISO14001、TS 压力管道许可证、标准化良好行为认证、中国节水产品认证、中国城市燃气协会会员单位等各类体系认证，荣获“浙江省著名商标”、“浙江名牌产品”、中国建筑五金行业“知名品牌”、中国质量万里行质量信用企业，“全国水暖、阀门名优品牌定点生产（采购）企业”、“AAA”级信用企业、浙江省工商局“A 级信用企业”、玉环县百强企业和玉龙企业等诸多荣誉。

2010 年公司受邀参加由全国阀门标准化委员会组织、合肥通用机械研究院主持，经中华人民共和国工业和信息化部核准的阀门标准的起草和制定。公司产品由中国太平洋保险公司提供产品责任保险。

企业文化 Corporate culture

企业使命：为全球客户提供最完善的水暖系统解决方案。

企业愿景：致力于成为全球水暖行业领导者。

企业核心价值观：以人为本、诚信经营、质量至上、科技兴厂。

企业精神：团结 务实 拼博 创新

企业理念：诚信、服务、创新、超越。

质量理念 Quality concept

质量方针：以质求量、以质求效、以质求生、以质求誉

品质承诺：树立质量观，强化质量意识

品质方针的说明：我们必须树立现代质量观，强化质量意识，使我们的质量工作更全面、深入和完善，以优异的质量来赢得顾客和市场。

质量管理体系 Quality management system

公司按照 ISO9001: 2015 标准要求建立了质量管理体系，实施、保持和持续改进质量管理体系。公司根据目前的规模、产品和管理需求，对质量管理体系所需的过程进行学习、讨论，确定了其在整个公司内的应用，包括以下内容：

a、确定公质量管理体系所需的过程需的输入和期望的输出，这些过程包括从识别产品和服务的要求、传达识别的这些要求、发出外部提供的过程和产品的需求并对其实施控制、生产产品到产品的检验的业务全过程；

b、确定这些过程之间的顺序和相互作用；

c、通过监视、测量和相关绩效指标，确定和应用所需的准则和方法，以确保这些过程有效的运行和控制；

d、确定这些过程所需的资源并确保其可用性；

e、确定分派这些过程的职责和权限；

f、确定应对这些过程管理时存在的风险和机遇的措施；

g、通过管理评审的实施，评价这些过程，实施所需的变更，以确保实现这些过程的预期结果；

h、通过对这些过程的有效管理，改进这些过程和质量管理体系。

最高管理者必须确定在组织的相关职能和各层次上的质量目标和衡量方法，公司的质量目标和衡量方法必须包含在经营计划中。质量目标必须是可达成、可测量的，且与质量方针保持一致。

质量目标必须包括满足产品要求所需的内容，并且落实顾客期望；目前公司质量目标项目为：

产品出公司批次合格率达到 100%，装配完工抽检批合格率达到 99%，

机加工完工抽检批合格率 98%。顾客满意度调查大于 92%。

公司先后通过了 GB/T19001-2016（ISO9001:2015）质量管理体系认证、GB/T24001-2016（ISO14001:2015）环境管理体系认证、GB/T28001-2011(OHSAS18001:2007) 职业健康安全管理体系认证并有效导入到各部门，提升各部门的管理水平。

SCHEMATIC DIAGRAM OF DUAL SUPPLY SYSTEM

两联供系统示意图

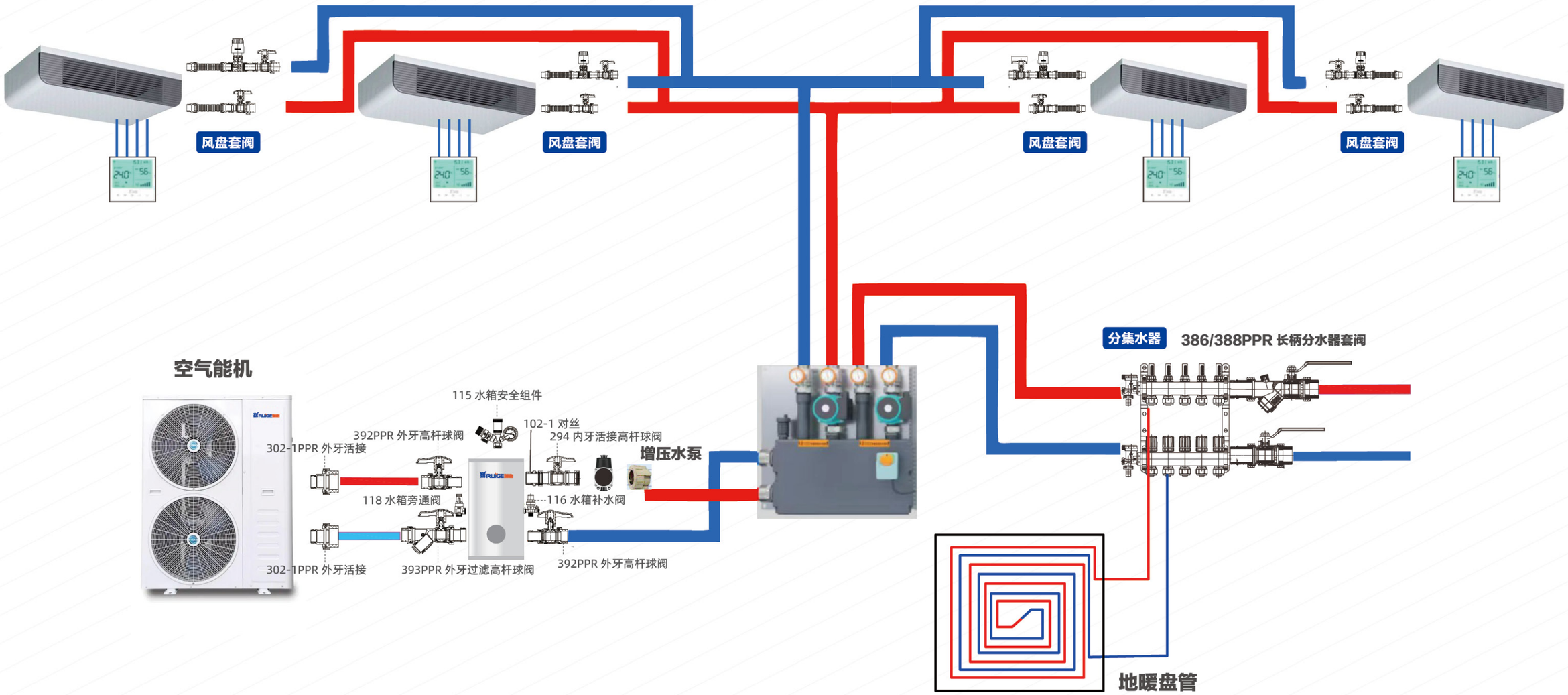

二联供系统是一种能够同时提供制冷和采暖功能的中央空调系统。它通常采用热泵技术，能够在夏季提供制冷，在冬季提供采暖，满足家庭在不同季节的需求。

The dual supply system is a central air conditioning system that can provide both cooling and heating functions simultaneously. It usually uses heat pump technology to provide cooling in summer and heating in winter, meeting the needs of households in different seasons.

DUAL SUPPLY

两联供系统

201-3

PPR 过滤风盘套阀

技术规格：

- 公称压力 :PN ≤ 1.6MPa
- 工作介质 : 水、非腐蚀性非可燃性液体
- 工作温度 :0℃℃≤ T ≤ 100℃
- 螺纹标准符合 ISO 228 标准
- 配电热执行器 (可换电动执行器)

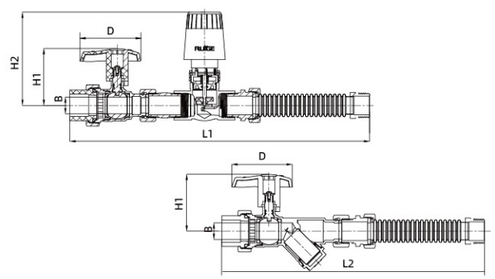

规格	L1	L2	B	D	H1	H2
Φ25x3/4-15cm	322	283	Φ18	65	61	100
Φ25x3/4-20cm	372	332	Φ18	65	61	100
Φ25x3/4-25cm	422	382	Φ18	65	61	100

DUAL SUPPLY

两联供系统

二联供系统是一种能够同时提供制冷和采暖功能的中央空调系统。它通常采用热泵技术，能够在夏季提供制冷，在冬季提供采暖，满足家庭在不同季节的需求。

The dual supply system is a central air conditioning system that can provide both cooling and heating functions simultaneously. It usually uses heat pump technology to provide cooling in summer and heating in winter, meeting the needs of households in different seasons.

201

PPR 风盘套阀 (分体 / 不带过滤)

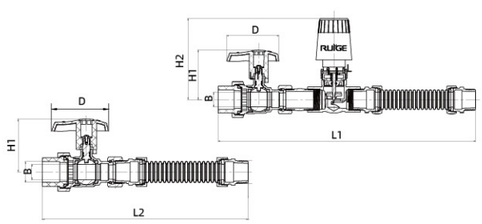

技术规格：

- 公称压力 :PN ≤ 1.6MPa
- 工作介质 : 水、非腐蚀性非可燃性液体
- 工作温度 :0℃℃≤ T ≤ 100℃
- 螺纹标准符合 ISO 228 标准
- 配电热执行器 (可换电动执行器)

规格	L1	L2	B	D	H1	H2
Φ25x3/4-15cm	322	238	Φ18	65	61	100
Φ25x3/4-20cm	372	288	Φ18	65	61	100
Φ25x3/4-25cm	422	338	Φ18	65	61	100

DUAL SUPPLY

两联供系统

二联供系统是一种能够同时提供制冷和采暖功能的中央空调系统。它通常采用热泵技术，能够在夏季提供制冷，在冬季提供采暖，满足家庭在不同季节的需求。

The dual supply system is a central air conditioning system that can provide both cooling and heating functions simultaneously. It usually uses heat pump technology to provide cooling in summer and heating in winter, meeting the needs of households in different seasons.

201-1

PPR 风盘套阀
(分体 / 波纹管不带锁紧帽 / 不带过滤)

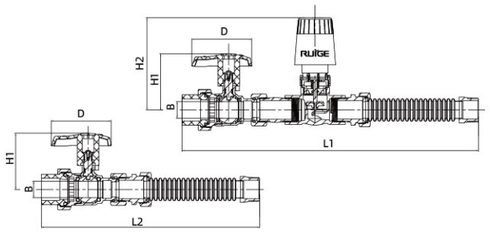

技术规格：

- 公称压力 :PN ≤ 1.6MPa
- 工作介质 : 水、非腐蚀性非可燃性液体
- 工作温度 :0℃℃≤ T ≤ 100℃
- 螺纹标准符合 ISO 228 标准
- 配电热执行器 (可换电动执行器)

规格	L1	L2	B	D	H1	H2
Φ25x3/4-15cm	322	238	Φ18	65	61	100
Φ25x3/4-20cm	372	288	Φ18	65	61	100
Φ25x3/4-25cm	422	338	Φ18	65	61	100

DUAL SUPPLY

两联供系统

二联供系统是一种能够同时提供制冷和采暖功能的中央空调系统。它通常采用热泵技术，能够在夏季提供制冷，在冬季提供采暖，满足家庭在不同季节的需求。

The dual supply system is a central air conditioning system that can provide both cooling and heating functions simultaneously. It usually uses heat pump technology to provide cooling in summer and heating in winter, meeting the needs of households in different seasons.

201-2

PPR 过滤风盘套阀 (分体 / 带过滤)

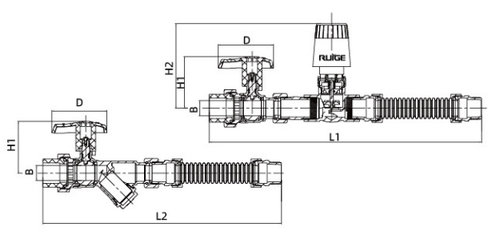

技术规格：

- 公称压力 :PN ≤ 1.6MPa
- 工作介质 : 水、非腐蚀性非可燃性液体
- 工作温度 :0℃℃≤ T ≤ 100℃
- 螺纹标准符合 ISO 228 标准
- 配电热执行器 (可换电动执行器)

规格	L1	L2	B	D	H1	H2
Φ25x3/4-15cm	322	282	Φ18	65	61	100
Φ25x3/4-20cm	372	332	Φ18	65	61	100
Φ25x3/4-25cm	422	382	Φ18	65	61	100

DUAL SUPPLY

两联供系统

二联供系统是一种能够同时提供制冷和采暖功能的中央空调系统。它通常采用热泵技术，能够在夏季提供制冷，在冬季提供采暖，满足家庭在不同季节的需求。

The dual supply system is a central air conditioning system that can provide both cooling and heating functions simultaneously. It usually uses heat pump technology to provide cooling in summer and heating in winter, meeting the needs of households in different seasons.

201-4

PPR 风盘套阀 (分体 / 不带波纹管 / 不带过滤)

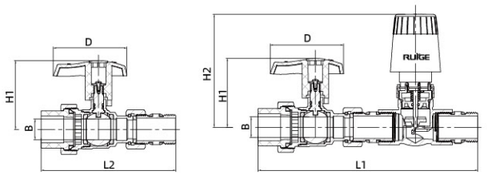

技术规格：

- 公称压力 :PN ≤ 1.6MPa
- 工作介质 : 水、非腐蚀性非可燃性液体
- 工作温度 :0℃℃≤ T ≤ 100℃
- 螺纹标准符合 ISO 228 标准
- 配电热执行器 (可换电动执行器)

规格	L1	L2	B	D	H1	H2
Φ25x3/4	195	119	Φ18	65	61	100

DUAL SUPPLY

两联供系统

二联供系统是一种能够同时提供制冷和采暖功能的中央空调系统。它通常采用热泵技术，能够在夏季提供制冷，在冬季提供采暖，满足家庭在不同季节的需求。

The dual supply system is a central air conditioning system that can provide both cooling and heating functions simultaneously. It usually uses heat pump technology to provide cooling in summer and heating in winter, meeting the needs of households in different seasons.

201-5

PPR 过滤风盘套阀
(分体 / 不带波纹管 / 带过滤)

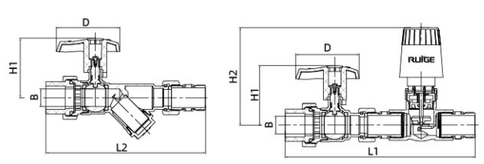

技术规格:

- 公称压力 :PN ≤ 1.6MPa
- 工作介质 : 水、非腐蚀性非可燃性液体
- 工作温度 :0℃℃≤ T ≤ 100℃
- 螺纹标准符合 ISO 228 标准
- 配电热执行器 (可换电动执行器)

规格	L1	L2	B	D	H1	H2
Φ25x3/4	195	164	Φ18	65	61	100

DUAL SUPPLY

两联供系统

二联供系统是一种能够同时提供制冷和采暖功能的中央空调系统。它通常采用热泵技术，能够在夏季提供制冷，在冬季提供采暖，满足家庭在不同季节的需求。

The dual supply system is a central air conditioning system that can provide both cooling and heating functions simultaneously. It usually uses heat pump technology to provide cooling in summer and heating in winter, meeting the needs of households in different seasons.

202

PPR 风盘套阀 (连体 / 不带过滤)

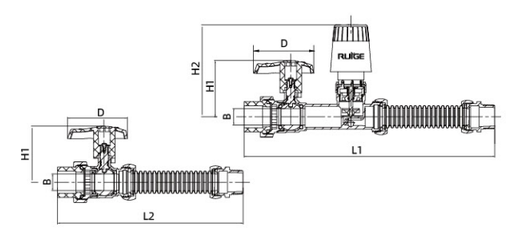

技术规格:

- 公称压力 :PN ≤ 1.6MPa
- 工作介质 : 水、非腐蚀性非可燃性液体
- 工作温度 :0℃℃≤ T ≤ 100℃
- 螺纹标准符合 ISO 228 标准
- 配电热执行器 (可换电动执行器)

规格	L1	L2	B	D	H1	H2
Φ25x3/4-15cm	273	202	Φ18	65	61	100
Φ25x3/4-20cm	323	252	Φ18	65	61	100
Φ25x3/4-25cm	373	302	Φ18	65	61	100

DUAL SUPPLY

两联供系统

二联供系统是一种能够同时提供制冷和采暖功能的中央空调系统。它通常采用热泵技术，能够在夏季提供制冷，在冬季提供采暖，满足家庭在不同季节的需求。

The dual supply system is a central air conditioning system that can provide both cooling and heating functions simultaneously. It usually uses heat pump technology to provide cooling in summer and heating in winter, meeting the needs of households in different seasons.

202-1

PPR 风盘套阀
(连体 / 波纹管不带锁紧帽 / 不带过滤)

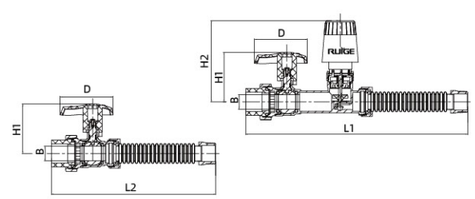

技术规格:

- 公称压力 :PN ≤ 1.6MPa
- 工作介质 : 水、非腐蚀性非可燃性液体
- 工作温度 :0℃℃≤ T ≤ 100℃
- 螺纹标准符合 ISO 228 标准
- 配电热执行器 (可换电动执行器)

规格	L1	L2	B	D	H1	H2
Φ25x3/4-15cm	273	202	Φ18	65	61	100
Φ25x3/4-20cm	323	252	Φ18	65	61	100
Φ25x3/4-25cm	373	302	Φ18	65	61	100

DUAL SUPPLY

两联供系统

二联供系统是一种能够同时提供制冷和采暖功能的中央空调系统。它通常采用热泵技术，能够在夏季提供制冷，在冬季提供采暖，满足家庭在不同季节的需求。

The dual supply system is a central air conditioning system that can provide both cooling and heating functions simultaneously. It usually uses heat pump technology to provide cooling in summer and heating in winter, meeting the needs of households in different seasons.

202-2

PPR 风盘套阀
(不带波纹管 / 不带过滤)

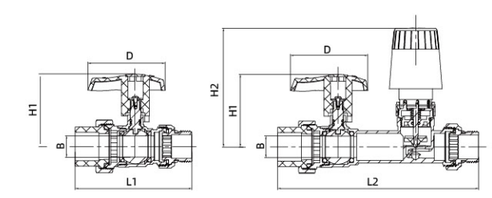

技术规格:

- 公称压力 :PN ≤ 1.6MPa
- 工作介质 : 水、非腐蚀性非可燃性液体
- 工作温度 :0℃℃≤ T ≤ 100℃
- 螺纹标准符合 ISO 228 标准
- 配电热执行器 (可换电动执行器)

规格	L1	L2	B	D	H1	H2
Φ25x3/4	169	98	Φ18	65	61	100

DUAL SUPPLY

两联供系统

二联供系统是一种能够同时提供制冷和采暖功能的中央空调系统。它通常采用热泵技术，能够在夏季提供制冷，在冬季提供采暖，满足家庭在不同季节的需求。

The dual supply system is a central air conditioning system that can provide both cooling and heating functions simultaneously. It usually uses heat pump technology to provide cooling in summer and heating in winter, meeting the needs of households in different seasons.

RUIGE瑞格

115 水箱安全组件

技术规格：

- 公称压力：PN ≤ 1.6MPa
- 工作介质：水、非腐蚀性非可燃性液体
- 工作温度：0℃≤ T ≤ 100℃
- 螺纹标准符合 ISO 228 标准

规格	L	H
G1/2xG1/2-3bar	145	112
G1/2xG1/2-6bar	145	112

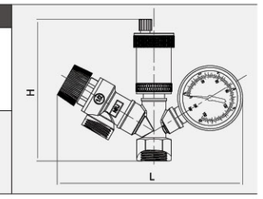

117 水箱安全组件

技术规格：

- 公称压力：PN ≤ 1.6MPa
- 工作介质：水、非腐蚀性非可燃性液体
- 工作温度：0℃≤ T ≤ 100℃
- 螺纹标准符合 ISO 228 标准

规格	L	H
G1xG1/2"-3bar	175	125
G1xG1/2"-6bar	175	125

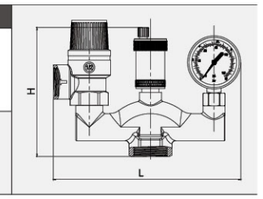

119 膨胀罐

技术规格：

- 公称压力：PN ≤ 10MPa
- 工作介质：水、非腐蚀性非可燃性液体
- 工作温度：-10℃≤ T ≤ 100℃

规格	L	H
G1-5L	175	280
G1-8L	200	328
G1-12L	275	325

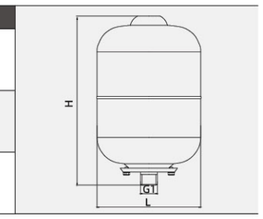

DUAL SUPPLY

两联供系统

二联供系统是一种能够同时提供制冷和采暖功能的中央空调系统。它通常采用热泵技术，能够在夏季提供制冷，在冬季提供采暖，满足家庭在不同季节的需求。

The dual supply system is a central air conditioning system that can provide both cooling and heating functions simultaneously. It usually uses heat pump technology to provide cooling in summer and heating in winter, meeting the needs of households in different seasons.

RUIGE瑞格

116 水箱补水阀

技术规格：

- 公称压力：PN ≤ 1.6MPa
- 工作介质：水、非腐蚀性非可燃性液体
- 工作温度：0℃≤ T ≤ 100℃
- 螺纹标准符合 ISO 228 标准

规格	L	H
G1/2"xG1/2"	121.5	146

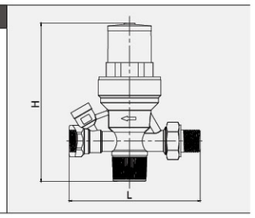

118 水箱旁通阀

技术规格：

- 公称压力：PN ≤ 1.6MPa
- 工作介质：水、非腐蚀性非可燃性液体
- 工作温度：0℃≤ T ≤ 100℃
- 螺纹标准符合 ISO 228 标准

规格	L	H	H1	B
DN25(0.5-3bar)	41.5	141.5	106.5	Ø19
DN25(0.2-1bar)	41.5	141.5	106.5	Ø19
DN32(0.5-3bar)	51.5	155	112.5	Ø28.5
DN32(0.2-1bar)	51.5	155	112.5	Ø28.5

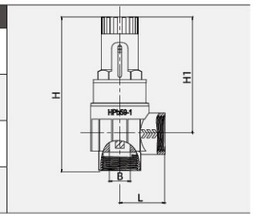

DUAL SUPPLY

两联供系统

二联供系统是一种能够同时提供制冷和采暖功能的中央空调系统。它通常采用热泵技术，能够在夏季提供制冷，在冬季提供采暖，满足家庭在不同季节的需求。

The dual supply system is a central air conditioning system that can provide both cooling and heating functions simultaneously. It usually uses heat pump technology to provide cooling in summer and heating in winter, meeting the needs of households in different seasons.

RUIGE瑞格

102-1 等径对丝

技术规格：

- 公称压力：PN ≤ 1.6MPa
- 工作介质：水、非腐蚀性非可燃性液体
- 工作温度：0℃≤ T ≤ 100℃
- 螺纹标准符合 ISO 228 标准

规格	L	B
G3/4	35	Φ20
G1	38	Φ26
G1-1/4	41	Φ33
G1-1/2	42	Φ39

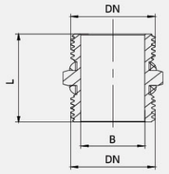

102-2 异径对丝

技术规格：

- 公称压力：PN ≤ 1.6MPa
- 工作介质：水、非腐蚀性非可燃性液体
- 工作温度：0℃≤ T ≤ 100℃
- 螺纹标准符合 ISO 228 标准



规格	L	B
G1xG1-1/4	40	Φ25
G1-1/4xG1-1/2	42	Φ33

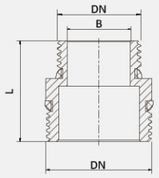

294 内牙活接高杆球阀

技术规格：

- 公称压力：PN ≤ 1.6MPa
- 工作介质：水、非腐蚀性非可燃性液体
- 工作温度：0℃≤ T ≤ 100℃
- 螺纹标准符合 ISO 228 标准

规格	L	B	D	H
G1-1/4×G1-1/4	157	Φ32	110	84.2
G1-1/2xG1-1/2	157.5	Φ32	110	84.7

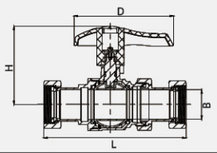

DUAL SUPPLY

两联供系统

二联供系统是一种能够同时提供制冷和采暖功能的中央空调系统。它通常采用热泵技术，能够在夏季提供制冷，在冬季提供采暖，满足家庭在不同季节的需求。

The dual supply system is a central air conditioning system that can provide both cooling and heating functions simultaneously. It usually uses heat pump technology to provide cooling in summer and heating in winter, meeting the needs of households in different seasons.

RUIGE瑞格

302-1 PPR 外牙活接

技术规格：

- 公称压力：PN ≤ 1.6MPa
- 工作介质：水、非腐蚀性非可燃性液体
- 工作温度：0℃≤ T ≤ 100℃
- 螺纹标准符合 ISO 228 标准

规格	L	B
Φ40xG1	70.5	Φ39
Φ40xG1-1/4	73.5	Φ39
Φ50xG1-1/4	75.5	Φ49
Φ50xG1-1/2	79.5	Φ49

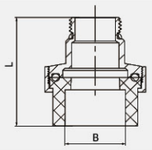

381 PPR 内牙活接高杆球阀 (红 / 蓝)

技术规格：

- 公称压力：PN ≤ 1.6MPa
- 工作介质：水、非腐蚀性非可燃性液体
- 工作温度：0℃≤ T ≤ 100℃
- 螺纹标准符合 ISO 228 标准

规格	L	B	D	H
Φ25xG3/4	92.2	Φ18	65	61

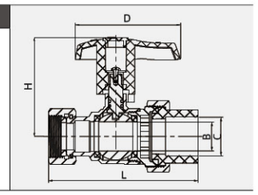

386/388 PPR 长柄分水器套阀

技术规格：

- 公称压力：PN ≤ 1.6MPa
- 工作介质：水、非腐蚀性非可燃性液体
- 工作温度：0℃≤ T ≤ 100℃
- 螺纹标准符合 ISO 228 标准

规格	L1	L2	DN	D	H
Φ32xG1	183.5	132	Φ25	110	54.6
Φ40xG1-1/4	210.8	146.3	Φ32	120	66.7

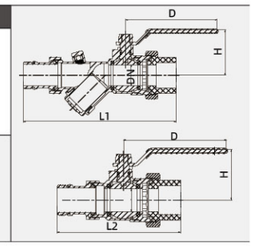

DUAL SUPPLY

两联供系统

二联供系统是一种能够同时提供制冷和采暖功能的中央空调系统。它通常采用热泵技术，能够在夏季提供制冷，在冬季提供采暖，满足家庭在不同季节的需求。

The dual supply system is a central air conditioning system that can provide both cooling and heating functions simultaneously. It usually uses heat pump technology to provide cooling in summer and heating in winter, meeting the needs of households in different seasons.

RUIGE瑞格

392 PPR 外牙活接高杆球阀（红 / 蓝）

技术规格：

- 公称压力：PN ≤ 1.6MPa
- 工作介质：水、非腐蚀性非可燃性液体
- 工作温度：0℃≤ T ≤ 100℃
- 螺纹标准符合 ISO 228 标准

规格	L	B	D	H
Ø25x1	116.3	Φ20	65	62.5
Φ32x1	123	Φ25	110	80.2
Φ40xG1-1/4	142.5	Φ32	110	84.7
Φ50xG1-1/4	143.5	Φ32	110	84.7

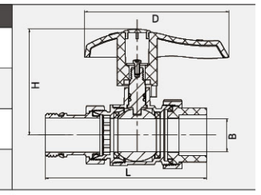

393 PPR 外牙过滤高杆球阀

技术规格：

- 公称压力：PN ≤ 1.6MPa
- 工作介质：水、非腐蚀性非可燃性液体
- 工作温度：0℃≤ T ≤ 100℃
- 螺纹标准符合 ISO 228 标准

规格	L	B	D	H
Φ32xG1"	192	Φ25	110	80.2
Φ32xG1-1/4"	199.5	Φ25	110	80.2
Φ40xG1-1/4"	220.5	Φ32	110	84.7

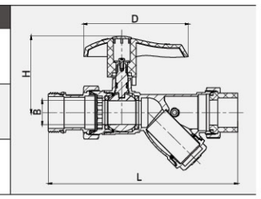

394 PPR 内牙活接高杆球阀（红 / 蓝）

技术规格：

- 公称压力：PN ≤ 1.6MPa
- 工作介质：水、非腐蚀性非可燃性液体
- 工作温度：0℃≤ T ≤ 100℃
- 螺纹标准符合 ISO 228 标准

规格	L	B	D	H
Φ40xG1-1/2"	135	Φ32	110	84.7
Φ50xG1-1/2"	136	Φ32	110	84.7

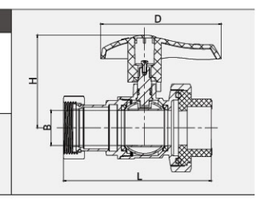

DUAL SUPPLY

两联供系统

二联供系统是一种能够同时提供制冷和采暖功能的中央空调系统。它通常采用热泵技术，能够在夏季提供制冷，在冬季提供采暖，满足家庭在不同季节的需求。

The dual supply system is a central air conditioning system that can provide both cooling and heating functions simultaneously. It usually uses heat pump technology to provide cooling in summer and heating in winter, meeting the needs of households in different seasons.

RUIGE瑞格

397 PPR 外牙高杆球阀（红 / 蓝）

技术规格：

- 公称压力：PN ≤ 1.6MPa
- 工作介质：水、非腐蚀性非可燃性液体
- 工作温度：0℃≤ T ≤ 100℃
- 螺纹标准符合 ISO 228 标准

规格	L	B	C	D	H
Φ25xG3/4"	93	Φ20	Φ24	65	62.5
Φ32xG3/4"	94.5	Φ20	Φ31	65	62.5

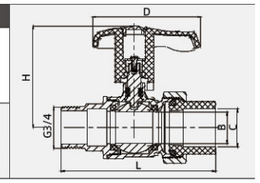

398 内外牙活接高杆球阀（红 / 蓝）

技术规格：

- 公称压力：PN ≤ 1.6MPa
- 工作介质：水、非腐蚀性非可燃性液体
- 工作温度：0℃≤ T ≤ 100℃
- 螺纹标准符合 ISO 228 标准

规格	L	B	D	H
G3/4"FM	102	Φ18	65	61

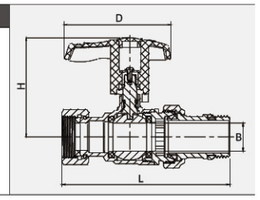

399 PPR 高杆等径球阀

技术规格：

- 公称压力：PN ≤ 1.6MPa
- 工作介质：水、非腐蚀性非可燃性液体
- 工作温度：0℃≤ T ≤ 100℃

规格	L	B	C	D	H
Φ20xΦ20	89.35	Φ15	Φ19	65	59
Φ25xΦ25	104.5	Φ20	Φ24	65	62.5
Φ32xΦ32	112.5	Φ25	Φ31	110	80.2
Φ40xΦ40	128.5	Φ32	Φ39	110	84

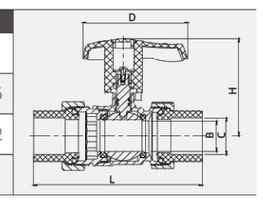

STAINLESS STEEL MANIFOLD

两联供不锈钢系列分水器

STAINLESS STEEL MANIFOLD

两联供不锈钢系列分水器

不锈钢分水器主管材料为不锈钢，多路分支主要材料为不锈钢，适配器接头材料为铜材质，分为 3 路、4 路、5 路、6 路、7 路、8 路，广泛应用于建筑冷热水管道系统、地暖管道系统、空调管道系统等.....

The main pipe material of the stainless steel water separator is stainless steel, the main material of the multi branch is stainless steel, and the adapter joint material is copper. It is divided into 3, 4, 5, 6, 7, and 8 routes and is widely used in building cold and hot water pipeline systems, underfloor heating pipeline systems, air conditioning pipeline systems, etc

RUIGE瑞格

177-1

不锈钢智能分水器

技术规格：

- 最高工作温度 :95℃
- 公称压力：≤ 1.0MPa
- 分路间距 :50mm
- **主管接口：F1"x F1"　F1 ¼" x F1 ¼"**
- **支路接口：3/4"（ϕ18）**
- **路数 :3-8**

根据客户需求选用适配器
G3/4x16-2.0
G3/4x20-2.0

规格	L	C	G	F	H1	H	DN
ZF25Fx1216-3	188	50	G1	36	330	210	Ø11.8
ZF25Fx1216-4	238	50	G1	36	330	210	Ø11.8
ZF25Fx1216-5	288	50	G1	36	330	210	Ø11.8
ZF25Fx1216-6	338	50	G1	36	330	210	Ø11.8
ZF25Fx1216-7	388	50	G1	36	330	210	Ø11.8
ZF25Fx1216-8	438	50	G1	36	330	210	Ø11.8

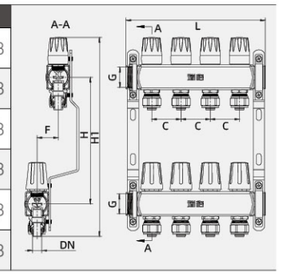

参数为 :F1XF1 (适配器) G3/4x16-2.0

178-1

不锈钢流量计分水器

技术规格：

- 最高工作温度 :95℃
- 公称压力：≤ 1.0MPa
- 分路间距 :50mm
- **主管接口：F1"x F1"　F1 ¼" x F1 ¼"**
- **支路接口：3/4"（ϕ18）**
- **路数 :3-8**

根据客户需求选用适配器
G3/4x16-2.0
G3/4x20-2.0

规格	L	C	G	F	H1	H	DN
ZF25Fx1216-3	188	50	G1	36	338	210	Ø11.8
ZF25Fx1216-4	238	50	G1	36	338	210	Ø11.8
ZF25Fx1216-5	288	50	G1	36	338	210	Ø11.8
ZF25Fx1216-6	338	50	G1	36	338	210	Ø11.8
ZF25Fx1216-7	388	50	G1	36	338	210	Ø11.8
ZF25Fx1216-8	438	50	G1	36	338	210	Ø11.8

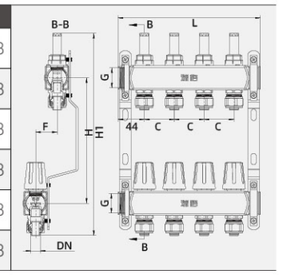

参数为 :F1XF1 (适配器) G3/4x16-2.0

STAINLESS STEEL MANIFOLD

两联供不锈钢系列分水器

不锈钢分水器主管材料为不锈钢，多路分支主要材料为不锈钢，适配器接头材料为铜材质，分为 3 路、4 路、5 路、6 路、7 路、8 路，广泛应用于建筑冷热水管道系统、地暖管道系统、空调管道系统等.....

The main pipe material of the stainless steel water separator is stainless steel, the main material of the multi branch is stainless steel, and the adapter joint material is copper. It is divided into 3, 4, 5, 6, 7, and 8 routes and is widely used in building cold and hot water pipeline systems, underfloor heating pipeline systems, air conditioning pipeline systems, etc

RUIGE瑞格

179-1

不锈钢手动分水器

技术规格：

- 最高工作温度 :95℃
- 公称压力 : ≤ 1.0MPa
- 分路间距 :50mm
- **主管接口 : F1"x F1"　F1 ¼" x F1 ¼"**
- **支路接口 : 3/4"（ϕ18)**
- **路数 :3-8**

根据客户需求选用适配器
G3/4x16-2.0
G3/4x20-2.0

规格	L	C	G	F	H1	H	DN
ZF25Fx1216-3	188	50	G1	36	330	210	Ø11.8
ZF25Fx1216-4	238	50	G1	36	330	210	Ø11.8
ZF25Fx1216-5	288	50	G1	36	330	210	Ø11.8
ZF25Fx1216-6	338	50	G1	36	330	210	Ø11.8
ZF25Fx1216-7	388	50	G1	36	330	210	Ø11.8
ZF25Fx1216-8	438	50	G1	36	330	210	Ø11.8

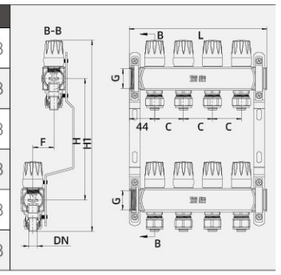

参数为 :F1XF1 (适配器) G3/4x16-2.0

112

末端三通

技术规格：

- 最高工作温度 :95℃
- 公称压力 : ≤ 1.0MPa

规格	H	DN1	DN2	G
DN25	91	23.5	12.5	1"

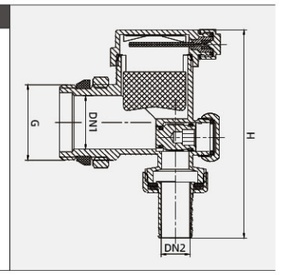

BALL VALVE

球阀系列

球阀是由旋塞演变而来的，它的启闭件是一个球体，利用球体绕阀杆的轴线旋转 90°实现开启和关闭的目的。球阀在管道上主要用于切断、分配和改变介质流动方向。

The ball valve evolved from the, its opening and closing part is a sphere, using the ball around the valvestem axis rotation 90 deqrees to achieve the purpose of opening and closing.The ball valve is mainly used to cut, distribute and change the direction of media flow on the pipe.

RUIGE瑞格

118 球阀



技术规格：

- 公称压力：PN ≤ 1.6MPa
- 工作介质：水、非腐蚀性非可燃性液体
- 工作温度：0℃≤ T ≤ 100℃
- 螺纹标准符合 ISO 228 标准

规格	L	DN	D	H
DN15	59	Ø14	90	43
DN20	67	Ø19	98	46.5
DN25	77	Ø24	110	54.5
DN32	89	Ø30	130	61.5
DN40	101	Ø37	145	66.5
DN50	118	Ø47	165	82

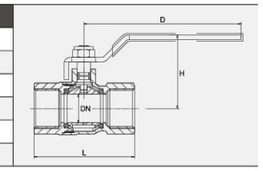

146 球阀

技术规格：

- 公称压力：PN ≤ 1.6MPa
- 工作介质：水、非腐蚀性非可燃性液体
- 工作温度：0℃≤ T ≤ 100℃
- 螺纹标准符合 ISO 228 标准

规格	L	DN	D	H
DN15	54	Ø14	90	43
DN20	58.4	Ø19	98	46
DN25	70	Ø24	110	54.5
DN32	76	Ø30	130	61.5
DN40	85	Ø37	145	66.5
DN50	104	Ø47	165	82

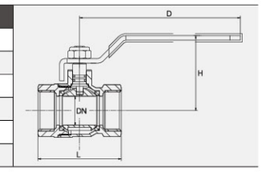

303/317/329

PP-R 内牙球阀

技术规格：

- 公称压力：PN ≤ 1.6MPa
- 工作介质：水、非腐蚀性非可燃性液体
- 工作温度：0℃≤ T ≤ 100℃
- 螺纹标准符合 ISO 228 标准

型号	规格	L	DN	D	H
303	Ø20*G1/2	69	Ø15	95	46.5
	Ø25*G3/4	77.5	Ø19	105	49
	Ø32*G1	87.5	Ø23	120	52
317	Ø20*G1/2	66.5	Ø12	95	42.5
	Ø25*G3/4	71.5	Ø15	105	46.5
	Ø32*G1	80.7	Ø20	120	49.5
329	Ø20*G1/2	68	Ø13	95	43.5
	Ø25*G3/4	72.4	Ø18	105	48
	Ø32*G1	85	Ø23	120	52

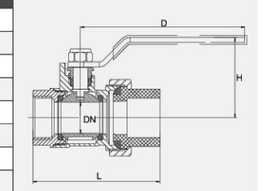

BALL VALVE

球阀系列

球阀是由旋塞演变而来的，它的启闭件是一个球体，利用球体绕阀杆的轴线旋转 90°实现开启和关闭的目的。球阀在管道上主要用于切断、分配和改变介质流动方向。

The ball valve evolved from the, its opening and closing part is a sphere, using the ball around the valvestem axis rotation 90 deqrees to achieve the purpose of opening and closing.The ball valve is mainly used to cut, distribute and change the direction of media flow on the pipe.

301/313/325

PP-R 等径球阀

技术规格：

- 公称压力：PN ≤ 1.6MPa
- 工作介质：水、非腐蚀性非可燃性液体
- 工作温度：0℃≤ T ≤ 100℃
- 螺纹标准符合 ISO 228 标准

型号	规格	L	DN	D	H
301	Ø20	85.5	Ø15	95	46.5
	Ø25	99.5	Ø19	105	49
	Ø32	113.5	Ø23	120	52
	Ø40	118	Ø27	140	64
	Ø50	137	Ø35	155	69.5
313	Ø20	82.5	Ø12	95	42.5
	Ø25	90	Ø15	105	46.5
	Ø32	100.7	Ø20	120	49.5
	Ø40	108.5	Ø25	140	63
	Ø50	124	Ø32	155	67
	Ø63	152	Ø40	180	73
	Ø75	177.5	Ø50	200	90
	Ø90	192.5	Ø60	230	98
	Ø110	228.5	Ø75	260	114
325	Ø20	84	Ø13	95	43.5
	Ø25	91.6	Ø18	105	48
	Ø32	105	Ø23	120	52
	Ø40	114	Ø27	140	64
	Ø50	129	Ø35	155	69.5
	Ø63	157	Ø45	180	79.5

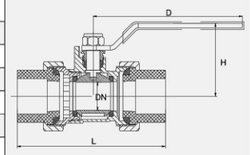

302/315/327

PP-R 外牙球阀

技术规格：

- 公称压力：PN ≤ 1.6MPa
- 工作介质：水、非腐蚀性非可燃性液体
- 工作温度：0℃≤ T ≤ 100℃
- 螺纹标准符合 ISO 228 标准

型号	规格	L	DN	D	H
302	Ø20*G1/2	82	Ø15	95	46.5
	Ø25*G3/4	93	Ø19	105	49
	Ø32*G1	104.5	Ø23	120	52
315	Ø20*G1/2	78	Ø12	95	42.5
	Ø25*G3/4	85.5	Ø15	105	46.5
	Ø32*G1	97.7	Ø20	120	49.5
	Ø40*G1-1/4	113	Ø25	140	63
327	Ø20*G1/2	80	Ø13	95	43.5
	Ø25*G3/4	87.4	Ø18	105	48
	Ø32*G1	100.5	Ø23	120	52

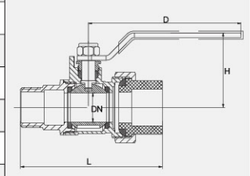

GATE VALVE

闸阀系列

闸阀是一个启闭件闸板，闸板的运动方向与流体方向相垂直，闸阀只能作全开和全关，不能作调节和节流。闸阀通过阀座和闸板接触进行密封。

Gate valve is an opening and closing component, and its movement direction is perpendicular to the fluid direction. A gate valve can only be fully opened and fully closed, and cannot be adjusted or throttled. Gate valves are sealed by contact between the valve seat and the gate plate.

101 闸阀

技术规格：

- 公称压力：PN ≤ 1.6MPa
- 工作介质：水、非腐蚀性非可燃性液体
- 工作温度：0℃≤ T ≤ 100℃
- 螺纹标准符合 ISO 228 标准

规格	L	DN	D	H
DN15	42	Ø13.5	Ø58	66.5
DN20	46	Ø16.5	Ø58	71
DN25	51	Ø22	Ø58	80.5
DN32	59	Ø27	Ø70	98.2
DN40	63	Ø32	Ø80	108.7
DN50	70	Ø40	Ø90	127.7
DN65	84	Ø53	Ø98	153
DN80	96	Ø65	Ø108	173.3
DN100	103	Ø85	Ø125	217.3

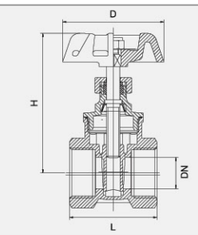

106 闸阀

技术规格：

- 公称压力：PN ≤ 1.6MPa
- 工作介质：水、非腐蚀性非可燃性液体
- 工作温度：0℃≤ T ≤ 100℃
- 螺纹标准符合 ISO 228 标准

规格	L	DN	D	H
DN15	39	Ø13.5	Ø53	63.8
DN20	41	Ø16.5	Ø53	67.7
DN25	47	Ø22	Ø58	77
DN32	55	Ø25	Ø58	84
DN40	60	Ø29	Ø70	96.5
DN50	65	Ø38	Ø80	117

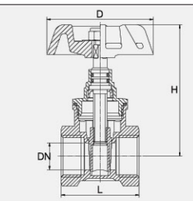

301 PP-R 等径闸阀

技术规格：

- 公称压力：PN ≤ 1.6MPa
- 工作介质：水、非腐蚀性非可燃性液体
- 工作温度：0℃≤ T ≤ 100℃
- 螺纹标准符合 ISO 228 标准

规格	L	DN	D	H
DN20	87	Ø13.5	Ø58	67.5
DN25	96	Ø16.5	Ø58	73.5
DN32	107	Ø22	Ø58	85
DN40	124	Ø27	Ø70	101
DN50	140	Ø32	Ø80	112

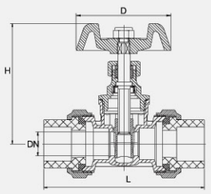

FILTER VALVE

过滤器系列

过滤器是输送介质管道上不可缺少的一种装置，通常安装在减压阀、泄压阀、定水位阀，方工过滤器其它设备的进口端设备。过滤器由筒体、不锈钢滤网、排污部分。待处理的水经过过滤器滤网的滤筒后，其杂质被阻挡，当需要清洗时，只要将可拆卸的滤筒取出，处理后重新装入即可，因此，使用维护极为方便。

Filter is an indispensable device on the pipeline for conveying media, usually installed at the inlet of pressure reducing valves, relief valves, constant water level valves, and other equipment such as square filters. The filter consists of a cylinder, a stainless steel filter screen, and a drainage section. After the water to be treated passes through the filter cartridge of the filter screen, its impurities are blocked. When cleaning is needed, simply remove the detachable filter cartridge, process it, and reinstall it. Therefore, it is extremely convenient to use and maintain.

RUIGE瑞格

101 过滤器

技术规格：

- 公称压力：PN ≤ 1.6MPa
- 工作介质：水、非腐蚀性非可燃性液体
- 工作温度：0℃≤ T ≤ 100℃
- 螺纹标准符合 ISO 228 标准

规格	L	DN	H
DN15	55	Ø15	41.5
DN20	65	Ø20	49
DN25	78	Ø25	60
DN32	90	Ø31	56.6
DN40	105	Ø37	78.8
DN50	125	Ø50	96.5
DN65	144	Ø60	109.8
DN80	151	Ø63	113.4
DN100	182	Ø76	121

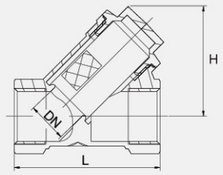

102 过滤器

技术规格：

- 公称压力：PN ≤ 1.6MPa
- 工作介质：水、非腐蚀性非可燃性液体
- 工作温度：0℃≤ T ≤ 100℃
- 螺纹标准符合 ISO 228 标准

规格	L	DN	H
DN20	58.5	Ø17	44
DN25	70.5	Ø19	48
DN32	80	Ø28	62
DN40	92	Ø34	71.5
DN50	112	Ø44	85.4

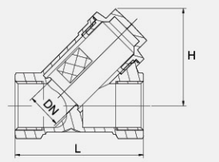

124 过滤球阀

技术规格：

- 公称压力：PN ≤ 1.6MPa
- 工作介质：水、非腐蚀性非可燃性液体
- 工作温度：0℃≤ T ≤ 100℃
- 螺纹标准符合 ISO 228 标准

规格	L	DN	D	H
DN20	85.5	Ø15	105	46
DN25	96	Ø19	120	49
DN32	111.5	Ø23	140	56.5

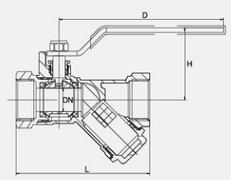

CHECK VALVE

止回阀系列

止回阀又称为逆流阀、逆止阀、肯压阀、单向阀。这类阀门是靠管路中介质本身的流动产生的力而自动开启和关闭的，属于一种自动阀门。止回阀用于管路系统，其主要作用是防止介质倒流以及容器内介质的泄放。止回阀还可用于给其中的压力可能升至超过主系统压力的辅助系统提供补给的管路上。

Check valve, also known as reverse flow valve, check valve, positive pressure valve, or one-way valve. This type of valve is automatically opened and closed by the force generated by the flow of the medium itself in the pipeline, and belongs to an automatic valve. Check valves are used in pipeline systems to prevent the backflow of media and the release of media from containers. Check valves can also be used on pipelines to supply auxiliary systems where the pressure may rise above the main system pressure.

RUIGE瑞格

101 卧式止回阀

技术规格：

- 公称压力：PN ≤ 1.6MPa
- 工作介质：水、非腐蚀性非可燃性液体
- 工作温度：0℃≤ T ≤ 100℃
- 螺纹标准符合 ISO 228 标准

规格	L	DN	H
DN15	46	Ø12	31.5
DN20	55	Ø18	37
DN25	62	Ø22	41
DN32	71	Ø31	47.5
DN40	80	Ø38	52.5
DN50	95	Ø45	60.5
DN65	103	Ø52	73.5
DN80	125	Ø60	82
DN100	155	Ø80	102.5

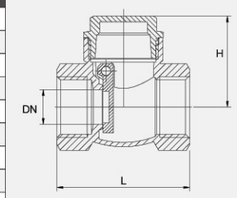

102 立式止回阀

技术规格：

- 公称压力：PN ≤ 1.6MPa
- 工作介质：水、非腐蚀性非可燃性液体
- 工作温度：0℃≤ T ≤ 100℃
- 螺纹标准符合 ISO 228 标准

规格	L	DN
DN15	54.5	Ø17
DN20	57.5	Ø24
DN25	62	Ø28
DN32	75	Ø36
DN40	80	Ø42
DN50	85	Ø51

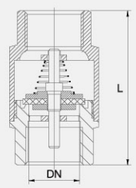

301 PPR 卧式止回阀

技术规格：

- 公称压力：PN ≤ 1.6MPa
- 工作介质：水、非腐蚀性非可燃性液体
- 工作温度：0℃≤ T ≤ 100℃
- 螺纹标准符合 ISO 228 标准

规格	L	DN	H
DN20	90	Ø12	32
DN25	99	Ø18	36.5
DN32	114	Ø22	41
DN40	129	Ø30	47.5
DN50	143	Ø37	51

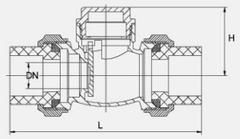

VENT VALVE

排气阀系列

当系统中有气体溢出时，气体会顺着管道向上爬，最终聚集在系统的最高点，而排气阀一般都安装在系统最高点，当气体进入排气阀阀腔聚集在排气阀的上部，随着阀内气体的增多，压力上升，当气体压力大于系统压力时，气体会使腔内水面下降，浮筒随水位一起下降，打开排气口；气体排尽后，水位上升，浮筒也随之上升，关闭排气口。

When there is gas overflow in the system, the gas will climb up the pipeline and eventually gather at the highest point of the system. The exhaust valve is usually installed at the highest point of the system. When the gas enters the exhaust valve chamber and gathers at the upper part of the exhaust valve, as the gas inside the valve increases, the pressure rises. When the gas pressure is greater than the system pressure, the gas will cause the water level in the chamber to drop, and the float will drop along with the water level, opening the exhaust port; After the gas is exhausted, the water level rises and the float also rises. Close the exhaust port.

RUIGE瑞格

102 排气阀

技术规格：

- 公称压力：PN ≤ 1.6MPa
- 工作介质：水、非腐蚀性非可燃性液体
- 工作温度：0℃≤ T ≤ 100℃
- 螺纹标准符合 ISO 228 标准

规格	L	H
DN15	67	47.5
DN20	69.5	47.5
DN25	69.5	47.5

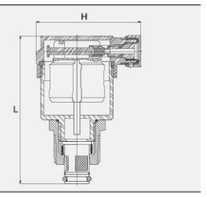

113 排气阀

技术规格：

- 公称压力：PN ≤ 1.6MPa
- 工作介质：水、非腐蚀性非可燃性液体
- 工作温度：0℃≤ T ≤ 100℃
- 螺纹标准符合 ISO 228 标准

规格	L	H
DN15	68.5	Ø15
DN20	70.5	Ø20
DN25	71.5	Ø26

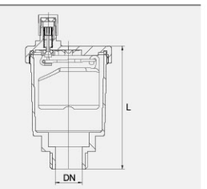

108 排气阀

技术规格：

- 公称压力：PN ≤ 1.6MPa
- 工作介质：水、非腐蚀性非可燃性液体
- 工作温度：0℃≤ T ≤ 100℃
- 螺纹标准符合 ISO 228 标准

规格	L	DN	D	H1	H2
DN15	76.5	15	54	36.5	30
DN20	76.5	15	54	36.5	30
DN25	80.5	15	54	36.5	30

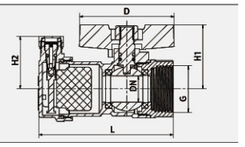

REDUCTION VALVE

减压阀系列

减压阀是通过调节，将进口压力减至某一需要的出口压力，并依靠介质本身的能量，使出口压力自动保持稳定的阀门。从流体力学的观点看，减压阀是一个局部阻力可以变化的节流元件，即通过改变节流面积，使流速及流体的动能改变，造成不同的压力损失，从而达到减压的目的。然后依靠控制与调节系统的调节，使阀后压力的波动与弹簧力相平衡，使阀后压力在一定的误差范围内保持恒定。

A pressure reducing valve is a valve that adjusts the inlet pressure to a desired outlet pressure, and relies on the energy of the medium itself to automatically maintain a stable outlet pressure. From the perspective of fluid mechanics, a pressure reducing valve is a throttling element with variable local resistance. By changing the throttling area, the flow velocity and kinetic energy of the fluid are altered, resulting in different pressure losses and achieving the purpose of pressure reduction. Then, relying on the adjustment of the control and regulation system, the fluctuation of the pressure behind the valve is balanced with the spring force, so that the pressure behind the valve remains constant within a certain error range.

RUIGE瑞格

104 可换阀芯式减压阀

技术规格：

- 公称压力：PN ≤ 1.6MPa
- 工作介质：水、非腐蚀性非可燃性液体
- 工作温度：0℃≤ T ≤ 100℃
- 螺纹标准符合 ISO 228 标准

专利号：ZL201020250302.1

规格	L	H
DN15	60	96.5
DN20	62	96.5
DN25	70	107.5
DN32	78	107.5
DN40	93	141
DN50	108	153

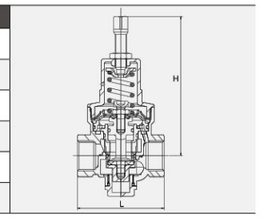

108 减压阀

技术规格：

- 公称压力：PN ≤ 1.6MPa
- 工作介质：水、非腐蚀性非可燃性液体
- 工作温度：0℃≤ T ≤ 100℃
- 螺纹标准符合 ISO 228 标准

专利号：ZL201320697106.2

规格	L	DN	H
DN15	70	Ø8	65
DN20	74	Ø10	65
DN25	76	Ø14.5	65
DN32	82	Ø15	69
DN40	90	Ø19	86
DN50	104	Ø20	93

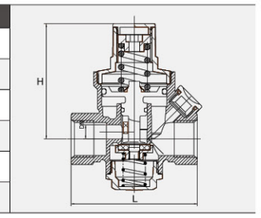

116 减压阀

技术规格：

- 公称压力：PN ≤ 1.6MPa
- 工作介质：水、非腐蚀性非可燃性液体
- 工作温度：0℃≤ T ≤ 100℃
- 螺纹标准符合 ISO 228 标准

规格	L	H	G
DN15	88.5	66	G1/2"
DN20	90	66	G3/4"
DN25	96	66	G1"

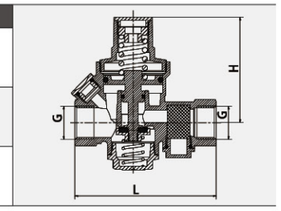

BALANCE VALVE

平衡阀系列

由于介质（各类可流动的物质）在管道或容器的各个部分存在较大的压力差或流量差，为减小或平衡该差值，在相应的管道或容器之间安设阀门，用以调节两侧压力的相对平衡，或通过分流的方法达到流量的平衡，该阀门就叫平衡阀。

DP VALVE

压差阀系列

压差阀即自力式压差平衡阀，不需外来能源，依靠被调介质自身压力变化进行自动调节，自动消除管线的剩余压头及压力波动引起的流量偏差，恒定用户进出口压差。压差阀特别适用于分户计量或自动控制系统中，有助于稳定系统运行。

RUIGE瑞格

104 平衡阀

技术规格：

- 公称压力：PN ≤ 1.6MPa
- 工作介质：水、非腐蚀性非可燃性液体
- 工作温度：0℃≤ T ≤ 100℃
- 螺纹标准符合 ISO 228 标准

规格	L	DN	D	H	M
DN15	70	Ø16	Ø70.5	83	51.5
DN20	75	Ø16	Ø70.5	82	52.5
DN25	90	Ø20	Ø70.5	82.3	56
DN32	92	Ø25	Ø70.5	86	61
DN40	110	Ø30	Ø70.5	90.7	63.9
DN50	112	Ø33	Ø70.5	94.5	70.8

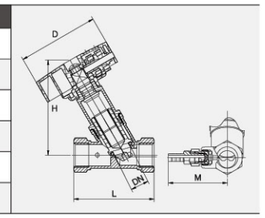

113 压差阀

技术规格：

- 公称压力：PN ≤ 1.6MPa
- 工作介质：水、非腐蚀性非可燃性液体
- 工作温度：0℃≤ T ≤ 100℃
- 螺纹标准符合 ISO 228 标准

规格	L	DN	H
DN20	90	Ø25.5	56
DN25	91.5	Ø25.5	56
DN32	94.5	Ø25.5	56.5

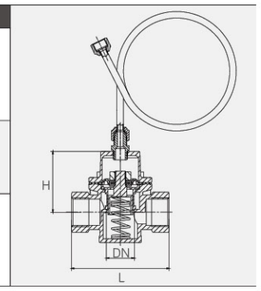

109 普通空调管

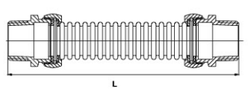



规格	L	规格	L	规格	L
DN20*15	151	DN25*30	304.5	DN40*25	255
DN20*20	201	DN25*40	400.5	DN40*30	300
DN20*25	251	DN32*20	206	DN40*40	405
DN20*30	301	DN32*25	251.5	DN50*20	206
DN20*40	401	DN32*30	303.5	DN50*25	254
DN25*20	202.5	DN32*40	401	DN50*30	302
DN25*25	250.5	DN40*20	202.5	DN50*40	406

ELECTRIC VALVE

电动阀系列

电动阀通常由电动执行机构和阀门连接起来，经过安装调试后成为电动阀。电动阀使用电能作为动力来接通电动执行机构驱动阀门，实现阀门的开关、调节动作。从而达到对管道介质的开关或是调节目的。

Electric valves are usually connected by electric actuators and valves, and after installation and commissioning, they become electric valves. Electric valves use electrical energy as power to connect the electric actuator and drive the valve, achieving the opening and adjusting actions of the valve. Thus achieving the purpose of switching or adjusting the pipeline medium.

RUIGE瑞格

119 电动两通球阀

技术规格：

- 公称压力：PN ≤ 1.6MPa
- 工作介质：水、非腐蚀性非可燃性液体
- 工作温度：0℃≤ T ≤ 100℃
- 螺纹标准符合 ISO 228 标准

规格	L	DN	H
DN20	62	Ø18	111
DN25	73	Ø23	115

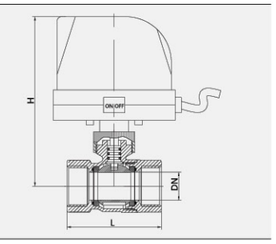

120 电动两通阀

技术规格：

- 公称压力：PN ≤ 1.6MPa
- 工作介质：水、非腐蚀性非可燃性液体
- 工作温度：0℃≤ T ≤ 100℃
- 螺纹标准符合 ISO 228 标准

规格	L	DN	H
DN20	60	Ø13	43
DN25	67	Ø17	50.5

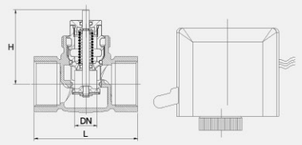

CAST IRON VALVE

铸铁阀门系列

铁阀是我厂参照与选用国外先进技术，克服原先产品存在的不足部分，精心研制出的新一代产品，外观造型线条清晰，棱角分明，简洁美观，该阀改善了结构工艺，根据受力情况，分布合理，密封性能经久耐用，启闭轻巧。选用不同的零部件材质，可适用于不同的介质及温度。

The iron valve is a new generation product developed by our factory with reference to and selection of advanced foreign technology, overcoming the shortcomings of the original product. The appearance has clear lines, sharp edges, and a simple and beautiful appearance. The valve has improved the structural process, distributed reasonably according to the stress situation, has durable sealing performance, and is easy to open and close. Choosing different component materials can be suitable for different media and temperatures.

RUIGE瑞格

9801A/C

球铁双法兰蝶阀

D41X-16Q

技术规格：

- 公称压力：PN ≤ 1.6MPa
- 工作介质：水、非腐蚀性非可燃性液体
- 工作温度：0℃≤ T ≤ 80℃
- 连接法兰标准：17241.6

规格	L	D	K	nXL	d	f1
DN40	106	150	110	4X19	84	3
DN50	108	165	125	4X19	99	3
DN65	112	185	145	4X19	118	3
DN80	114	200	160	8X19	132	3
DN100	127	220	180	8X19	156	3
DN125	140	250	210	8X19	184	3
DN150	140	285	240	8X23	211	3
DN200	152	340	295	12X23	266	3
DN250	165	405	355	12X28	319	3
DN300	178	460	410	12X28	370	4

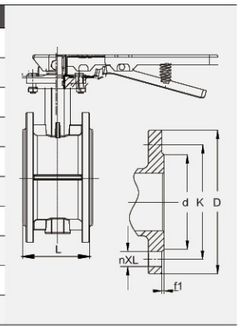

9802A/C

球铁涡轮双法兰蝶阀

D341X-16Q

技术规格：

- 公称压力：PN ≤ 1.6MPa
- 工作介质：水、非腐蚀性非可燃性液体
- 工作温度：0℃≤ T ≤ 80℃
- 连接法兰标准：17241.6

规格	L	D	K	nXL	d	f1
DN40	106	150	110	4X19	84	3
DN50	108	165	125	4X19	99	3
DN65	112	185	145	4X19	118	3
DN80	114	200	160	8X19	132	3
DN100	127	220	180	8X19	156	3
DN125	140	250	210	8X19	184	3
DN150	140	285	240	8X23	211	3
DN200	152	340	295	12X23	266	3
DN250	165	405	355	12X28	319	3
DN300	178	460	410	12X28	370	4

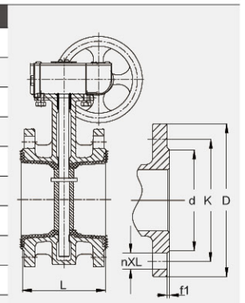

CAST IRON VALVE

铸铁阀门系列

铁阀是我厂参照与选用国外先进技术，克服原先产品存在的不足部分，精心研制出的新一代产品，外观造型线条清晰，棱角分明，简洁美观，该阀改善了结构工艺，根据受力情况，分布合理，密封性能经久耐用，启闭轻巧。选用不同的零部件材质，可适用于不同的介质及温度。

The iron valve is a new generation product developed by our factory with reference to and selection of advanced foreign technology, overcoming the shortcomings of the original product. The appearance has clear lines, sharp edges, and a simple and beautiful appearance. The valve has improved the structural process, distributed reasonably according to the stress situation, has durable sealing performance, and is easy to open and close. Choosing different component materials can be suitable for different media and temperatures.

RUIGE瑞格

9803A/C

球铁对夹蝶阀

D71X-16Q

技术规格：

- 公称压力：PN ≤ 1.6MPa
- 工作介质：水、非腐蚀性非可燃性液体
- 工作温度：0℃≤ T ≤ 80℃
- 连接法兰标准：17241.6

规格	L	D1	nXL
DN40	33	110	4X19
DN50	43	125	4X19
DN65	46	145	4X19
DN80	46	160	8X19
DN100	52	180	8X19
DN125	56	210	8X19
DN150	60	240	8X23
DN200	68	295	12X23
DN250	78	355	12X28
DN300	78	410	12X28

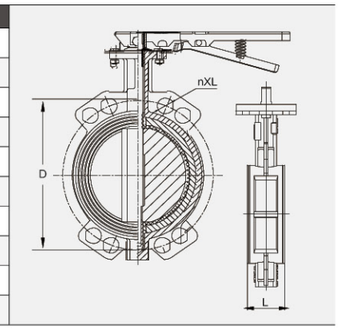

9804A/C

球铁涡轮对夹蝶阀

D371X-16Q

技术规格：

- 公称压力：PN ≤ 1.6MPa
- 工作介质：水、非腐蚀性非可燃性液体
- 工作温度：0℃≤ T ≤ 80℃
- 连接法兰标准：17241.6

规格	L	D1	nXL
DN40	33	110	4X19
DN50	43	125	4X19
DN65	46	145	4X19
DN80	46	160	8X19
DN100	52	180	8X19
DN125	56	210	8X19
DN150	60	240	8X23
DN200	68	295	12X23
DN250	78	355	12X28
DN300	78	410	12X28